



Organización de los Estados Americanos

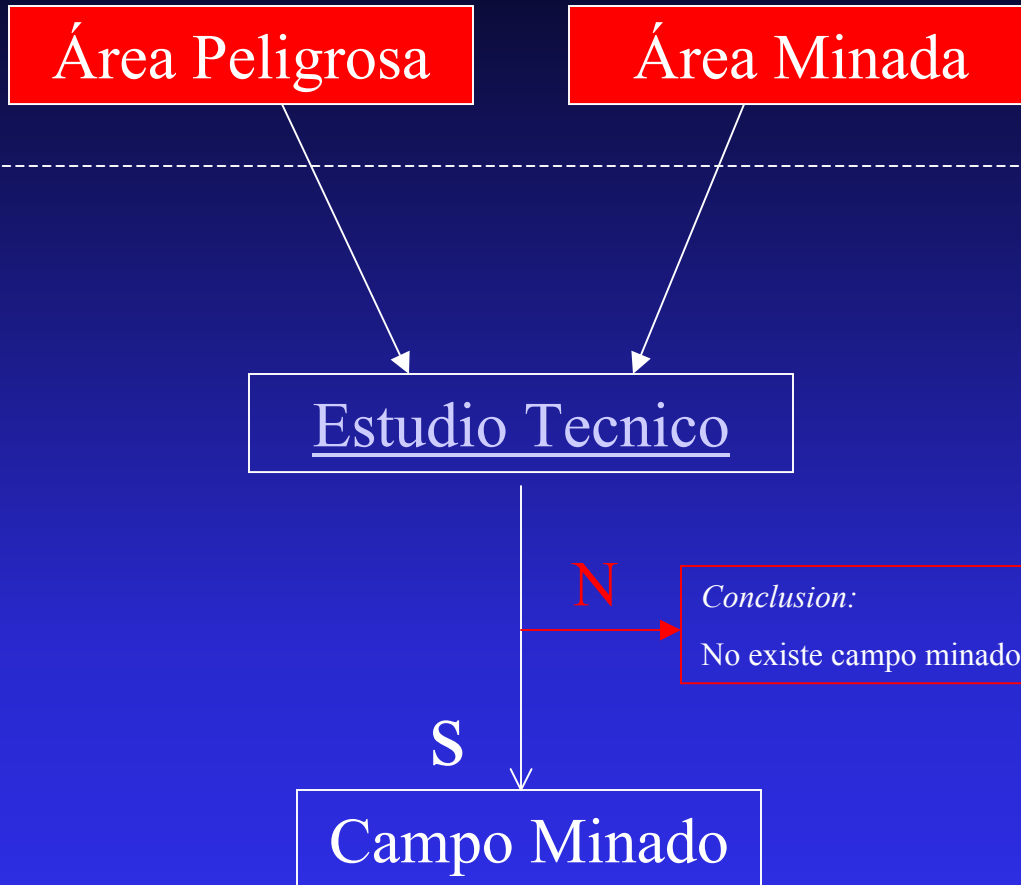
Programa de Asistencia a la Acción Integral contra
las Minas Antipersonal

GESTIÓN DE INFORMACIÓN/ RECOLECCIÓN DE DATOS

PROCESO DE DESMINADO HUMANITARIO



PROCESO DE DESMINADO HUMANITARIO



P
R
E
P
A
R
A
C
I
O
N

- Reportes de Campo:*
- Estudio Tecnico
 - Reporte de Campo Minado
 - Reporte de Accidente
 - Reporte de Victima de accidente
 - Reporte Diario
 - Reporte de progreso

PROCESO DE DESMINADO HUMANITARIO

Campo Minado

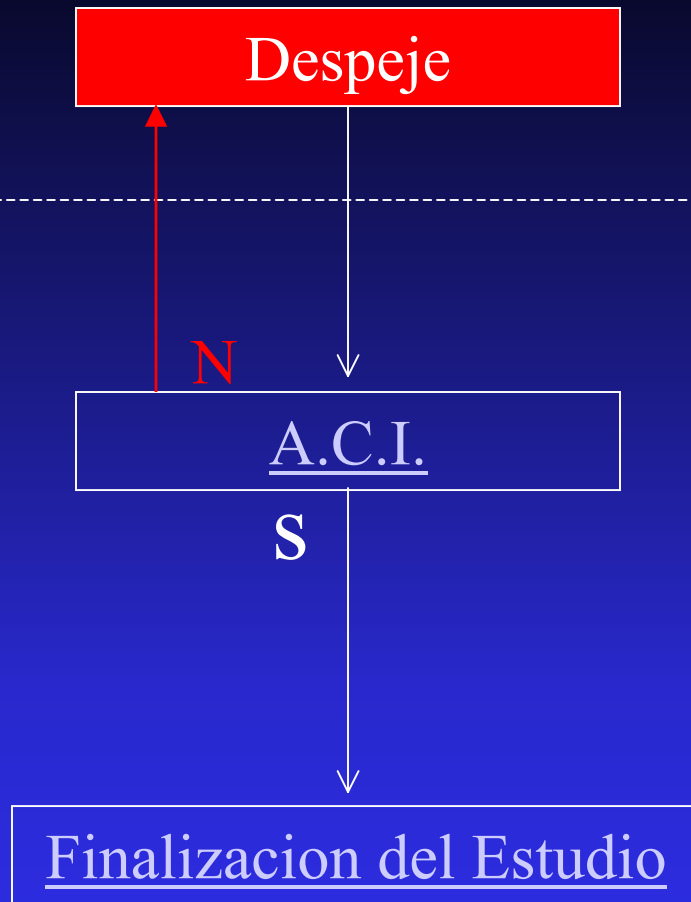
```
graph TD; A[Campo Minado] --> B[Despeje];
```

Despeje

R
E
M
O
C
I
O
N

Reportes de Campo:
Hoja de Despeje
Reporte de Accidente
Victima de accidente
Reporte diario

PROCESO DE DESMINADO HUMANITARIO

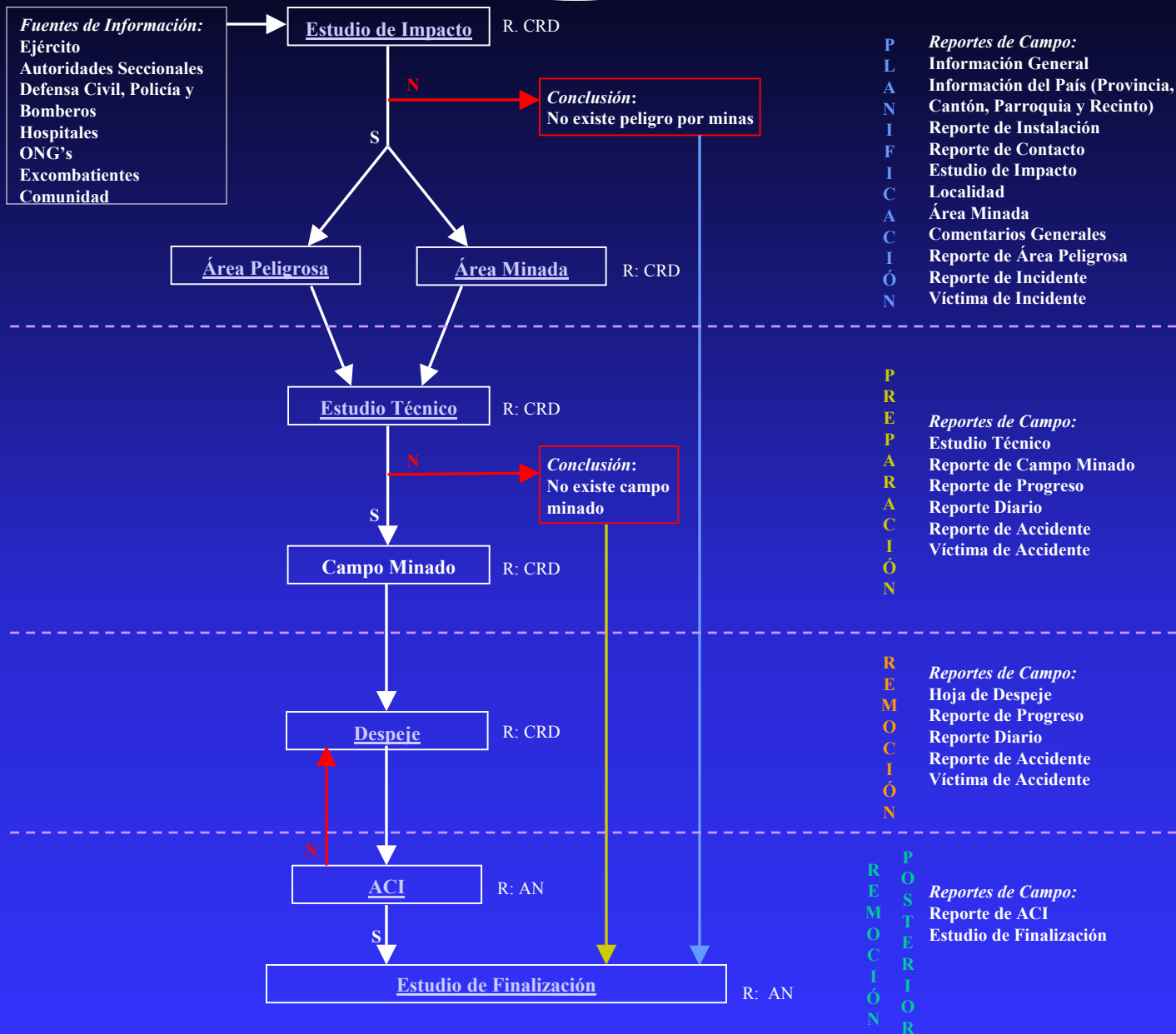


P
O
S
T
-
R
E
M
O
C
I
O
N

Reportes de Campo:
Reporte de ACI
Finalizacion del
Estudio

RC dentro del Proceso de Desmigado Humanitario

Información General





MUCHAS
GRACIAS

ESTUDIO DE IMPACTO

OBJETIVO

- Determinar el impacto socio-económico.
- Investigar y ubicar las áreas sospechosas y su extensión.
- Identificar Víctimas de Minas.
- Medir el conocimiento que tiene la población sobre el peligro de las minas.
- Recopilar información general. Proceso posterior.

CONCEPTOS

- Plan Nacional - información precisa y oportuna.
- Evaluación formal del País.
- Fuente continua de información.
- Inventario de las capacidades nacionales.
- Forma parte del Plan Nacional – Precede.

CONCEPTOS

- Información no debería ser restringida.
- Cooperación con la información.
- Compartir información.
- Área minada.
- Área peligrosa.

PROCEDIMIENTO

- Planificación y preparación. AN, AICMA
- Recopilación de información. Unidades Operativas.
- Comparación y evaluación. AN, AICMA
- Análisis, integración e interpretación.
- Divulgación de la información.
- Revisión.



ESTUDIOS TECNICOS

OBJETIVOS

- Reducir el área minada determinada en el EI.
- Determinar y delimitar el perímetro del campo minado.

CONCEPTOS

- Se busca seguridad, eficiencia y efectividad.
- Fundamental, tener a la mano el EI.
- “Reducción de área”; proceso. EI – ET
- ET de un AP es diferente al ET de un AM.
- El ET de una AM puede o no terminar en un CM.
- Sendas aleatorias.

PROCEDIMIENTOS

- Reducir el AM identificada en EI.
- Determinar y delimitar el perímetro del CM. (AM y AP)
- Hacer la marcación de peligros.
- Reporte de ET y CM.





DESPEJE

OBJETIVO

- Despejar el 100% del Campo Minado, delimitado en el ET.

PROCEDIMIENTOS

- Tener a la mano el ET completo.
- Seguir los procedimientos establecidos para hacer el barrido.

REPORTE DE HOJA DE DESPEJE

- El área debe quedar marcada y referenciada.
- Reportes de accidentes y victimas de accidentes.



ASEGURAMIENTO DE CALIDAD INTERNA

OBJETIVOS

- Proporcionar confianza a la AN.
- Verificar la calidad de la remoción.
- Medir la confianza de la Unidad que realizo el despeje.

PROCEDIMIENTO. Plan de muestreo

- Tenga a la mano la Hoja de Despeje.
- Determine el tamaño del área despejada.
- Establezca el uso futuro de la tierra.
- Determine la experiencia y eficiencia de la unidad que realizo el despeje..
- Determine el tamaño de la muestra.

IMAS 09.20

PROCEDIMIENTO. ACI.

- La unidad que lo hace debe ser diferente a la que realizó el despeje.
- El procedimiento antes de iniciar el trabajo es igual al seguido en los ET y Despeje.
- Las unidades de muestreo no deberán ser mayores de 30 m², pero podrán ser grupos de cualquier forma.

CUANDO TERMINA EL ACI?

- Área barrida igual o superior al tamaño de la muestra.
- Cuando se encuentra una mina.
- Numero amplio de residuos metálicos.

HACER EL REPORTE DE ACI



FINALIZACION DEL ESTUDIO

OBJETIVO

- Reunir la documentación que proporciona suficiente evidencia que se ha cumplido con el requisito de remoción.

REQUISITOS

- Confirmación de la remoción.
- Marcación de investigación. ET.
- Marcación de peligro. Despeje.
- Documentación, reportes de campo.
- Concluye con una declaración formal, indicando que el terreno ha sido despejado.

